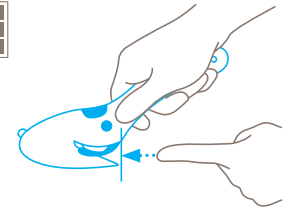


SECUMAX EASYSAFE

N° 121001

martor

Technique de sécurité



Lame protégée – sécurité maximale

La lame de qualité est bien logée entre la pointe et le manche. Vous ne coupez que les matériaux que vous désirez couper. Vos marchandises et vous-même sont toujours à l'abri d'endommagements et de blessures.



COUPEAU DE SÉCURITÉ AVEC LAME PROTÉGÉE. SPÉCIFIQUEMENT CONÇU POUR PAPIER OU FILM.

Référence 121001.02

Simple. Sûr.

Le SECUMAX EASYSAFE est un outil polyvalent. L'extrémité pointue de l'outil de coupe permet de percer les sacs ou les films soudés des palettes et de les ouvrir. Le ressort en plastique intégré vous facilite la coupe de bandes de papier ou films fins. Sans oublier le cuir, les sangles ou les cerclages en plastique.

Sécurité pour vous et vos marchandises

La lame protégée vous évite de vous blesser et d'endommager les marchandises. Et votre entreprise ? Elle bénéficie d'un travail efficace et rentable.

Lame utilisable sur quatre côtés

Pourquoi allez-vous optimiser votre lame ? Elle est affûtée sur deux bords et utilisable sur quatre angles. Quadruplez sa durée de vie en la retournant – votre couteau coupera comme un couteau neuf.

Manche ergonomique

Vous coupez en permanence avec votre outil ? La prise en main confortable est importante pour vous, elle vous évite de vous fatiguer. Le manche ergonomique y contribue considérablement.

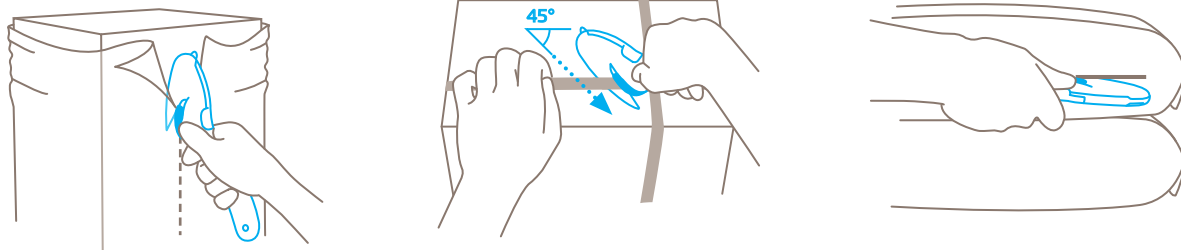
Accès à la lame verrouillable

Une clé spéciale permet le verrouillage. La manipulation non autorisée de la lame est donc impossible. Un « must » dans toutes les installations de production sensibles.

Bandes autocollantes

À quoi peut bien servir l'ergot métallique intégré au manche ? Essayez. Placez le couteau sur la bande autocollante, percez et fendez-la d'un seul trait. Un jeu d'enfant.

APPLICATION



CARACTÉRISTIQUES DU PRODUIT

Caractéristiques techniques

 Sécurité maximale	 Changement de lame sans outil	 Grande résistance à l'abrasion	 Particulièrement ergonomique
 Lame utilisable sur quatre côtés	 Profondeur de coupe 7	 Fend les adhésifs	 Pour droitiers et gauchers
 Cœillet de fixation	 Espace publicitaire LOGO		

Principales matières pouvant être coupées

 Film étirable, thermo rétractable	 Cerclage plastique	 Sacs	 Bandes de films et de papiers
 Carton : simple cannelure	 Adhésif	 Fils, ficelles	 Ceinture de sécurité
 Textile			

Lame montée



N° 45
0.30 mm

Lame en option



N° 145
0.30 mm, inox

CHANGEMENT DE LAME



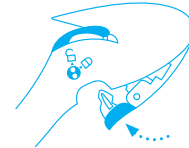
Libérez le bouton de changement de lame à l'aide de la vis de sécurité (position „cadenas ouvert”).



Saisissez le bouton de changement de lame entre deux doigts et retirez le **support de lame hors du manche**.



Vous pouvez maintenant ouvrir le couvre-lame et **retourner ou remplacer** la lame.



Refermez le couvre-lame et **ramenez le support de lame dans le manche**. Enclenchez le bouton de changement de lame.

PRESTATIONS DE SERVICE



Poster de sécurité



Vidéo de formation



Fiche technique



Conseil

DÉTAILS DU PRODUIT ET DE L'EMBALLAGE

Référence	N° 121001.02	Unité de conditionnement	1 en carton individuel
Dimensions en mm	207 x 10 x 66 mm	Dimensions du carton individuel	212 x 13 x 71 mm
Poids du couteau	66,3 g	Poids du carton individuel	82,0 g
Matière de base	Plastique renforcé de fibres de verre	Code EAN du carton individuel	4002632919206
Profondeur de coupe	6,6 mm	Quantité par suremballage	10 couteaux
		Dimensions du suremballage	114 x 95 x 215 mm
		Poids du suremballage	883,3 g
		Code EAN du suremballage	4002632970528
		Code douanier	82149000

CERTIFICAT DE SÉCURITÉ

Date de délivrance	15.06.2012
Certificat	Certificat GS N° S 60077225

Certificats et distinctions



ENVIRONNEMENT

Le SECUMAX EASYSAFE correspond à la norme REACH actuelle.

INDICATIONS DE SÉCURITÉ

Veillez lire et conserver les instructions de sécurité afin de toujours pouvoir utiliser votre nouveau couteau MARTOR de façon sûre et optimale.

1. Instructions générales d'utilisation : Utilisez toujours le produit avec le plus grand soin, uniquement pour des opérations de coupe, sans jamais le détourner de sa fonction. Respectez le maniement correct du couteau et vérifiez l'adéquation entre l'outil et la tâche à effectuer.

2. Instructions particulières pour éviter les risques de blessures : N'utilisez que des couteaux irréprochables avec un tranchant propre et intact. Le maniement du couteau doit se faire avec la plus grande prudence.

ATTENTION, la lame est tranchante et peut engendrer de graves et profondes blessures par coupure. N'empoignez de ce fait jamais la lame ! Afin de réduire le risque de blessure, maintenez la main stabilisant et bloquant le support de coupe de telle manière, qu'en cas de dérapage celle-ci ou d'autres parties du corps ne soient pas mises en danger.

3. Remplacement de pièces : Remplacez à temps les lames émoussées ! Utilisez pour cela uniquement des lames de rechange proposées par MARTOR. Les lames usagées doivent

être éliminées de manière appropriée. Elles ne doivent pas se retrouver dans les corbeilles à papier, elles constitueraient ainsi un risque de blessure considérable. N'entrez jamais de réparation vous-même. Si le couteau présente des signes d'usure, tel qu'un dysfonctionnement lors du changement de lame ou du déplacement du curseur, il doit être retiré et remplacé. Les modifications ou les transformations du produit ne sont pas autorisées car elles altèreraient la sécurité du produit. ATTENTION, risque de blessure particulièrement élevé !


4. Couteau non utilisé : Sécurisez toujours la lame de manière à exclure les blessures par coupure. Conservez le couteau en lieu sûr.

5. Instructions d'entretien : Afin de garantir une grande longévité, veillez constamment à la propreté du couteau et préservez-le de l'humidité.

ATTENTION : Nous déclinons toute responsabilité pour d'éventuels dommages indirects. Sous réserve de modifications techniques ou d'erreurs ! Ce couteau doit être gardé hors de la portée des enfants !

ACCESSOIRES

CLÉ SPÉCIALE (POUR
VIS DE SÉCURITÉ)
EASYSAFE
N° 9890



Vous pouvez verrouiller votre SECUMAX EASYSAFE avec la CLÉ DE SÉCURITÉ prévue à cet effet. Le verrouillage n'a aucune influence sur la performance de coupe. Il ne concerne que le changement de lame. Cette opération peut ainsi être réservée aux collaborateurs autorisés. Cette mesure de sécurité supplémentaire réduit considérablement le risque de perdre une lame sur la chaîne de fabrication.

ÉTUI DE CEINTURE S
AVEC CLIP
N° 9920




Où ranger votre outil de coupe lorsque vous n'en avez pas besoin ? Dans l'ÉTUI DE CEINTURE S, parfait pour ranger les petits couteaux et les petits ciseaux MARTOR. Plus encore : les compartiments internes et externes peuvent être garnis au choix avec un couteau supplémentaire, un stylo ou une boîte de lames.

CONTENEUR
N° 9810



Videz le contenu de votre SAFEBOX dans le CONTENEUR. Ou insérez-y directement vos lames usées. Une fois le CONTENEUR plein, tournez le couvercle jusqu'à la butée. La boîte est définitivement verrouillée. Vous pouvez ainsi éliminer les lames en toute sécurité.

SUPPORT MURAL
CONTENEUR
N° 9845



N'oubliez pas son SUPPORT MURAL. Pratique, emboîtez-y votre CONTENEUR et rendez-le ainsi accessible partout dans votre entreprise. Une fois plein, votre CONTENEUR peut être retiré pour l'élimination définitive des lames. Pour monter le CONTENEUR sur des montants circulaires, utilisez la bride de serrage avec les vis et les écrous joints au SUPPORT MURAL.

SAFEBOX
N° 108000



La SAFEBOX est suffisamment grande pour accueillir un grand nombre de lames usées. Sa conception est pourtant si compacte qu'elle trouve sa place dans toutes les poches. Les lames sont insérées par deux ouvertures étroites. Celles-ci servent également à casser en toute sécurité les segments de lames sécables. Videz votre SAFEBOX, par exemple dans le CONTENEUR.

FABRICANT

MARTOR KG | Lindgesfeld 28 | 42653 Solingen | Germany
T +49 212 73870-0 | F +49 212 73870-90 | info@martor.de | www.martor.com